



# FUNDACIÓN RESTAURANDO LAS FAMILIAS

## REFERENTE CONTEXTUAL Y LEGAL

- **Localización geográfica de la propuesta.**

Departamento: Bolívar

Ciudad: Cartagena de Indias

Localidad: 2 de la Virgen y Turística

Barrio: Olaya Herrera

Sector: Rafael Núñez

- **Características demográficas del contexto**

**Cartagena** de Indias D. T. y C. es una ciudad de 1.013.375 **habitantes**, según proyecciones de población del DANE para el año **2017**. El 96% de esta población reside en el área urbana y el 4% en el área rural.

El distrito de Cartagena fue dividido político-administrativamente en tres localidades, cada una con su Alcalde Local nombrado por el Alcalde Mayor de Cartagena:

- Localidad 1, Histórica y del Caribe Norte.
- Localidad 2, De la Virgen y Turística.
- Localidad 3, Industrial de la Bahía.

A su vez, las tres localidades están divididas en quince Unidades Comuneras de Gobierno Urbanas y en doce Unidades Comuneras de Gobierno Rurales.

- **Caracterización económica**

En la localidad de la virgen y turística, se encuentran los sectores con más índices de pobreza y pobreza extrema de Cartagena, a las orillas de la Ciénega muchas familias viven con menos de un salario mínimo esto, aun correspondería vivir con tan solo \$10,000 pesos colombianos.



## FUNDACIÓN RESTAURANDO LAS FAMILIAS

La mayoría de sus habitantes trabajan en lo comúnmente dicho el “rebusque”, esto enmarca condiciones de salubridad bajas, con índices de morbilidad y mortalidad elevados al contraer enfermedades virales, bacterianas y parasitarias.

Las labores en la que se destacan la mayor parte de sus habitantes son en los oficios varios, mototaxismo y ventas ambulantes, que no cubren las necesidades básicas y de poder disfrutar de coberturas de un empleado de empresa sea pública o privada.

- **Características socioculturales**

La localidad se caracteriza por su diversidad racial y cultural, en la que podemos encontrar desde negros hasta blancos, que conviven en un ritmo movido bajo la influencia del bullicio de la música en especial del género “Champeta” que es muy reconocido por su influencia en el territorio colombiano.

El baile, el juego y la música se combinan los fines de semanas que hacen que sea una cultura reconocida por su ambiente alegre como si estuvieran siempre de fiesta, aun cuando se cubren de necesidades básicas insatisfechas.

### **CARACTERIZACIÓN DE LA POBLACIÓN**

Cartagena de Indias D. T. y C. es una ciudad de 1.013.375 habitantes, según proyecciones de población del DANE para el año 2017. El 96% de esta población reside en el área urbana y el 4% en el área rural. La población del sector Rafael Núñez es de aproximadamente 12.194 habitantes según El Midas de la Alcaldía de Cartagena.

- **Características del núcleo familiar**

Las familias del sector Rafael Núñez se caracterizan en su mayoría por estar integradas entre 1 y 20 miembros parentales de diferentes generaciones,

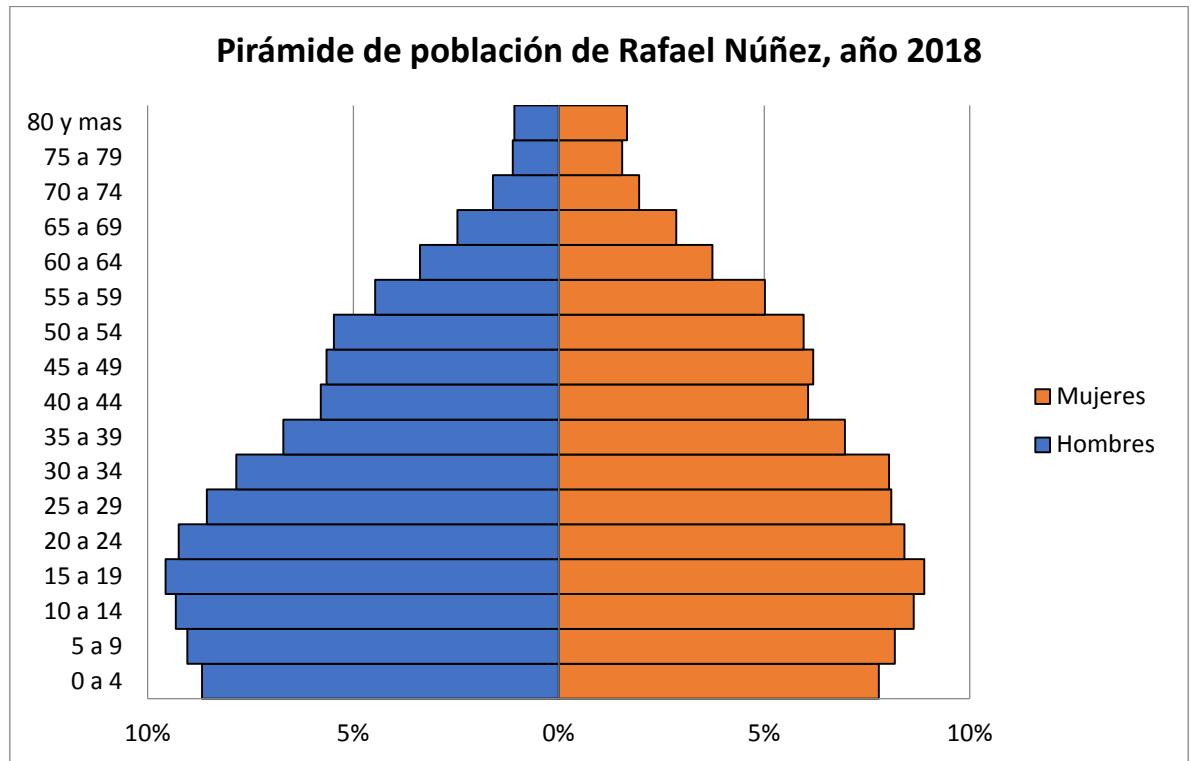


## FUNDACIÓN RESTAURANDO LAS FAMILIAS

“varios hogares por vivienda” y por diferentes tipologías familiares nuclear y extensa, siendo esta la tipología familiar predominante en el sector. Tal como lo muestra la siguiente tabla:

| <b>Características del núcleo familiar del sector Rafael Núñez del barrio Olaya Herrera. Cartagena de indias año 2018</b> |                   |          |
|---|-------------------|----------|
| <b>Tipología familiar</b>   | <b>Frecuencia</b> | <b>%</b> |
| Extensa   | 462               | 38%      |
| Mono parenteral   | 304               | 25%      |
| Nuclear   | 243               | 20%      |
| Ensamblada  | 182               | 15%      |
| Unipersonal   | 24                | 2%       |
| Total:  | 1.215             | 100%     |

- **Edades**



A partir de los datos que componen la pirámide poblacional del sector Rafael Núñez, correspondiente al año 2018:

Se observa que la población entre los 10 y 24 años en los dos géneros está en ascenso, lo que muestra una sociedad joven, pero además muestra una tasa de natalidad que va en descenso a la diferencia de la edad juvenil, lo que significa que un control en la tasa de natalidad, aunque también se puede sugerir el del poco control que se tiene a la acción del aborto.

La población femenina marca una mayor tasa de sobrevivencia que se ve marcada en el pico de la pirámide con un descenso del género masculino a diferencia del femenino lo que sugiere una tasa de mortalidad elevada en el género masculino, debido a factores como: Pertenecer a los grupos militares y paramilitares, grupos delincuenciales, etc.

La situación de la población entre los 20 y los 49 años muestra un descenso que marca una población que se acorta, lo que puede indicar que la tasa de mortalidad

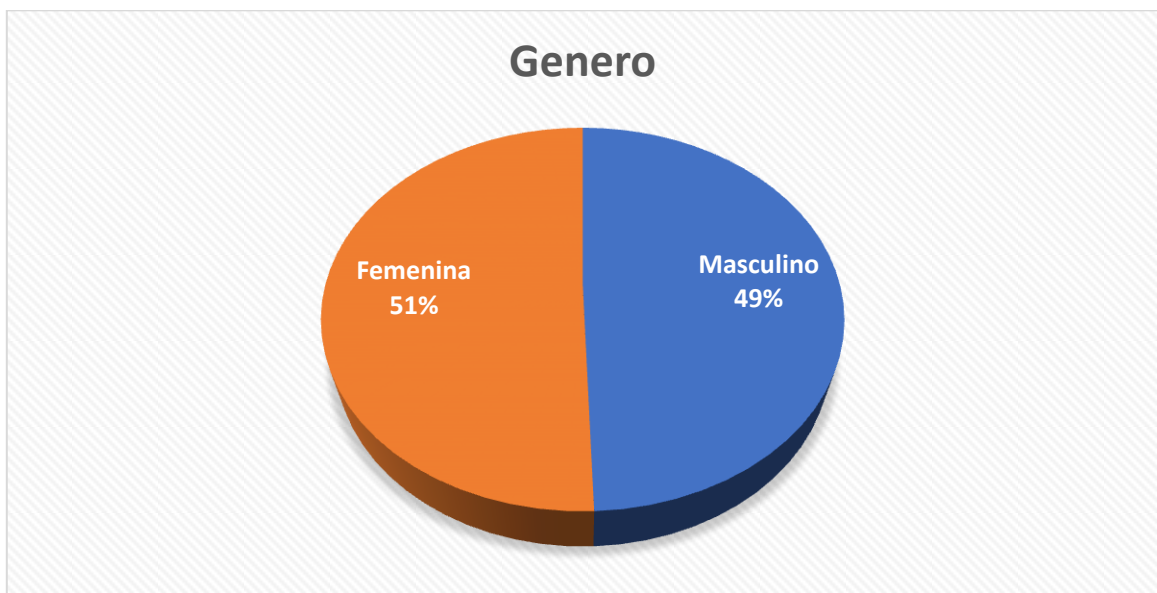


## FUNDACIÓN RESTAURANDO LAS FAMILIAS

aumenta entre estas edades, explica el grafico que en las edades entre los 15 y 19 años está concentrado el mayor porcentaje la población que después va en descenso en las siguientes edades.

- **Género**

Dentro de la comunidad el estudio mostro un total de 12,194 personas viviendo en el sector Rafael Núñez del barrio Olaya Herrera, divido según género: Hombres 49% (6027), Mujeres 51% (6167).



- **Estado civil**

La siguiente tabla evidencia, que dentro del núcleo familiar el estado civil con el más alto porcentaje es el de Unión libre con 32%.

**Estado civil de los y las habitantes del sector Rafael Núñez del barrio Olaya Herrera. Cartagena de indias año 2018**

| Estado Civil | Frecuencia | %   |
|--------------|------------|-----|
| Unión libre  | 3.902      | 32% |

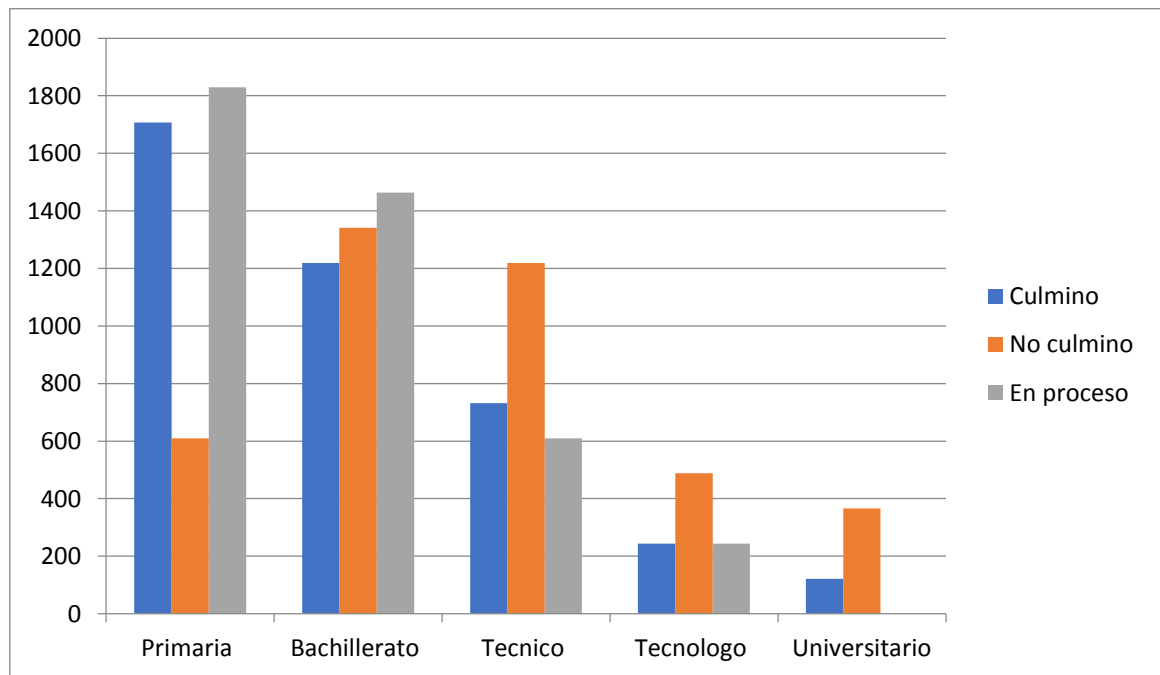


## FUNDACIÓN RESTAURANDO LAS FAMILIAS

|          |        |      |
|----------|--------|------|
| Casado   | 2.195  | 18%  |
| Viudo    | 488    | 4%   |
| Separado | 3.049  | 25%  |
| Soltero  | 2.561  | 21%  |
| Total:   | 12.194 | 100% |

- **Nivel de educación**

El siguiente grafico muestra el nivel de educación de la población teniendo en cuenta su culminación, no culminación y los que están en proceso, este último comprende las edades entre los 6 a 35 años de edad.

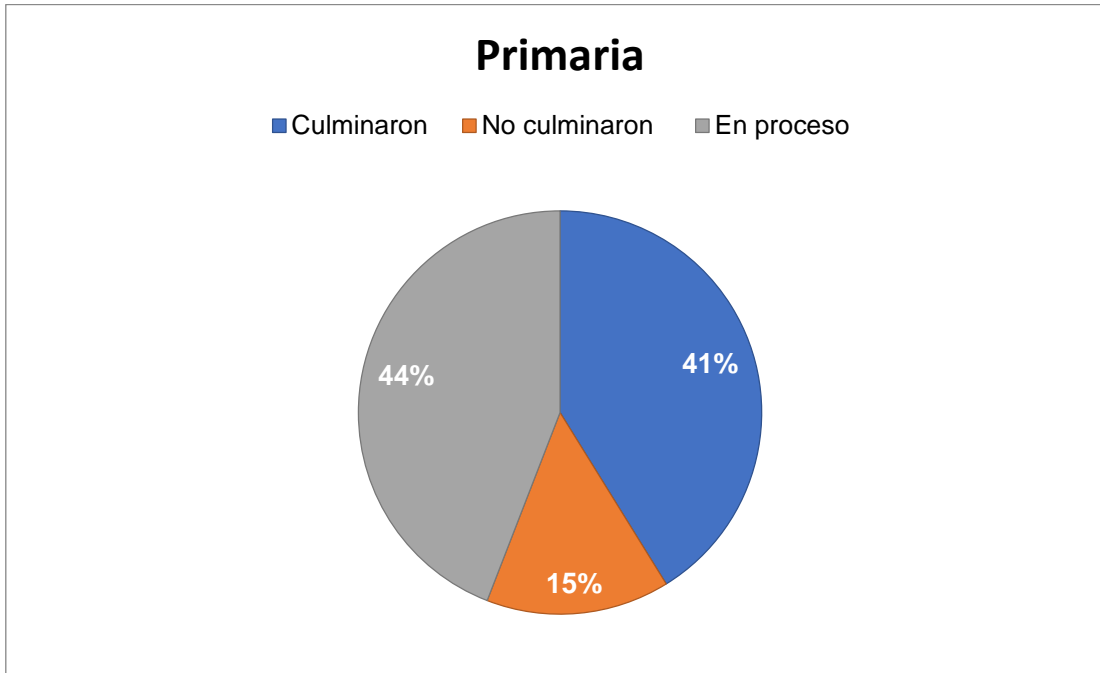


En las personas que fueron encuestadas en el sector Rafael Núñez se encuentra que el 41% de ellas culminaron la primaria, el 15% no culminaron y el 44% están en proceso, este último hacen parte de la población infantil que comprenden las edades entre los 6 y 15 años, aun personas en edad de 16 a 18 años que no



## FUNDACIÓN RESTAURANDO LAS FAMILIAS

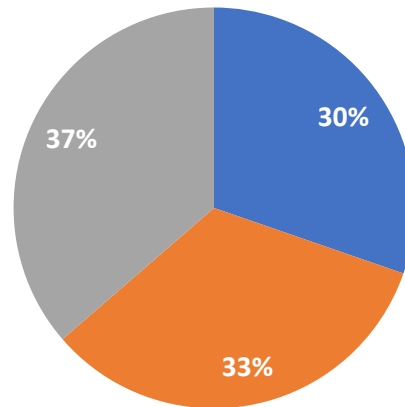
podieron culminar su primaria y están nivelándose en instituciones que permiten su validación en periodo semestral (2 años en uno).



El 30% realizó el bachillerato completo, el 33% no pudo terminar su bachillerato, y el 37% se encuentra en proceso de culminación y comprende edades entre los 11 y 19 años, algunos al igual que el anterior se encuentran en proceso de nivelación.

## Bachillerato

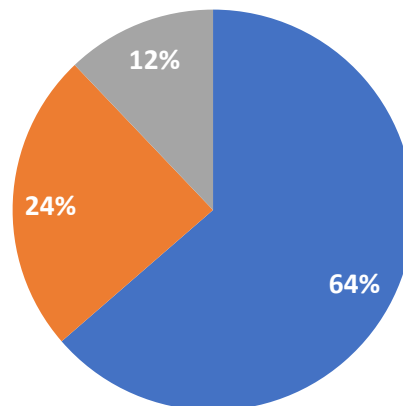
■ Culminaron ■ No culminaron ■ En proceso



El otro porcentaje que comprende las carreras técnicas, tecnológicas y profesionales se evidencia en la siguiente tabla en conjunto:

## Educación Media y Superior

■ Técnico ■ Tecnólogo ■ Universitario



El 64% de la población encuestada pudieron culminar la educación básica, e ingresar a la educación técnica, el otro 24% al tecnólogo y el 12% a la universidad,





## FUNDACIÓN RESTAURANDO LAS FAMILIAS

aunque estas cifras arrojan los que tuvieron posibilidad de ingresar, pero no de culminar, aun de los que están actualmente en proceso.

Los factores que afectan a este grupo poblacional para la no culminación de sus estudios son:

- ✓ Embarazos indeseados.
- ✓ Hacer parte de grupos delincuenciales
- ✓ Consumo de sustancias psicoactivas
- ✓ Situación laboral y económica de su núcleo familiar
- ✓ Problemas conductuales.

- **Ocupación**

| <b>Ocupación de los habitantes del sector Rafael Núñez del barrio Olaya Herrera, Cartagena de Indias 2018.</b> |          |                             |              |
|--|----------|-----------------------------|--------------|
| <b>Ocupación</b>   | <b>%</b> | <b>Desempeño por genero</b> |              |
|  |          | <b>Hombre</b>               | <b>Mujer</b> |
| Venta ambulante  | 15,3%    | X                           | X            |
| Trabajo domestico  | 9,4%     |                             | X            |
| Oficios Varios   | 20,0%    | X                           | X            |
| Construcción   | 15,0%    | X                           |              |
| Comercio   | 4,0%     | X                           |              |
| Conductor  | 12,0%    | X                           |              |
| Docente  | 4,7%     |                             | X            |



## FUNDACIÓN RESTAURANDO LAS FAMILIAS

|              |             |   |   |
|--------------|-------------|---|---|
| Soldador     | 2,0%        | X |   |
| Policía      | 1,2%        | X |   |
| Otros        | 1,4%        | X | X |
| Desempleado  | 15,0%       | X | X |
| <b>Total</b> | <b>100%</b> |   |   |

La tabla anterior indica las ocupaciones y el estado ocupacional, de las personas encuestadas según su género, teniendo en cuenta la edad ideal para laboral sin omitir los jóvenes que por razones económicas hoy están laborando. Se puede concluir que la situación económica de este sector se centra en un 35,3% de trabajo informal, que no genera lucro, sino un medio de supervivencia que no cubre las necesidades básicas.

El llamado rebusque, es una de las razones por la que en estos sectores se centra las ventas caseras y ambulantes, además de condiciones de desempleo como marca la tabla en un 15% de la población que también es un índice que afecta tanto a hombre como a mujeres.

- **Nivel de relaciones**

En este sector se entretajan relaciones e interacciones sociales, las cuales son construidas a partir de igualdades sociales y culturales, es común ver familias sentadas en las terrazas de sus vecinos, hablando de situaciones que en común viven.

Encontramos lugares muy frecuentados y conocidos como punto frío o establecimientos en los que se venden bebidas embriagantes, es en estos lugares donde ellos disfrutaban de la buena música que los caracteriza como lo es la Champeta, que en común comparten ya que hace parte de la cultura Cartagenera.



## FUNDACIÓN RESTAURANDO LAS FAMILIAS

Mas sin embargo no se deja a un lado las situaciones conflictivas que se pueden presentar, debido a la guerra territorial que tienen diversos jóvenes con los demás sectores, es una lucha campal donde se busca mantener el dominio del territorio, lo que despierta una inseguridad a los sectores, por lo que se ven expuestas sus vidas por una bala perdida u otro elemento que ponga en riesgo su cuerpo.

El deporte y a la recreación son otros medios que abren el espacio para la interacción entre los habitantes del sector que les ofrece la oportunidad de tener un tiempo de olvidar sus problemas y de disfrutar de una fría cerveza mientras juegan un partido.

Aun en medio de tanta inseguridad y pobreza siempre tienen un motivo para relacionarse y disfrutar con sus familias y vecinos.